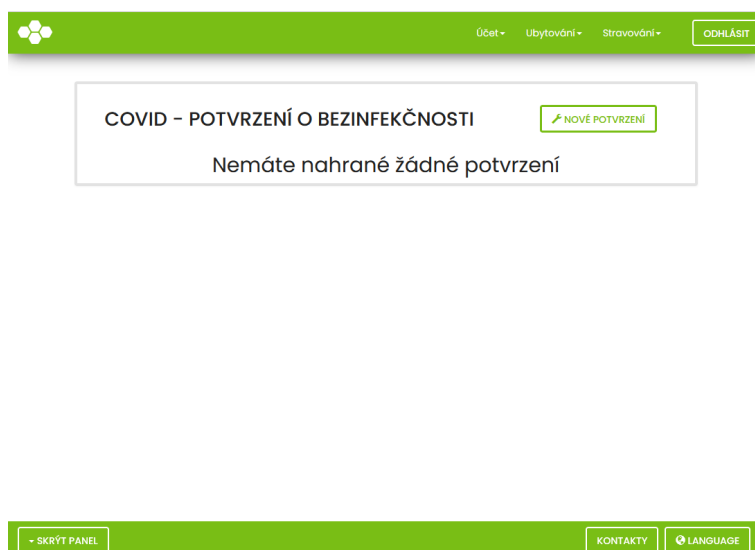


Postup vkládání COVID potvrzení do aplikace ISKAM

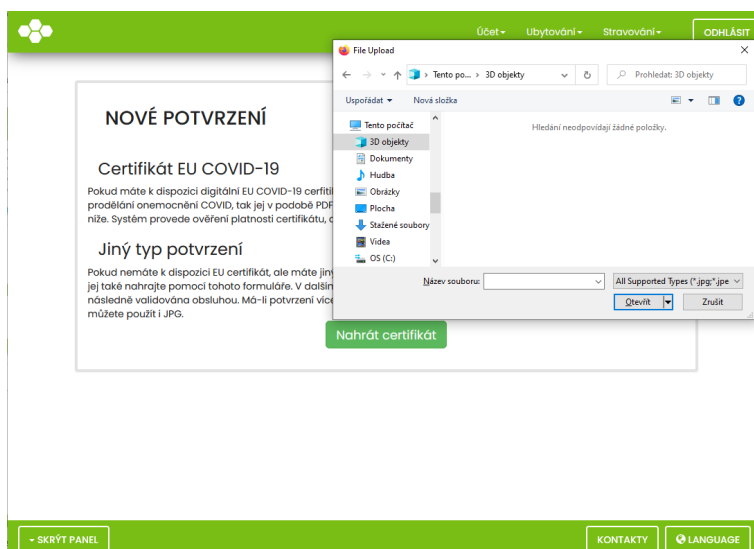
1. Přihlaste se do webové aplikace ISKAM
2. V menu *Ubytování* zvolte odkaz *COVID – potvrzení o bezinfekčnosti*



3. Zde uvidíte seznam již vložených potvrzení a máte možnost vložit potvrzení nové stiskem tlačítka „Nové potvrzení“



4. Tlačítkem „*Nahraj certifikát*“ vložíte soubor s certifikátem. Lze vkládat jak PDF soubory, tak JPG, PNG.

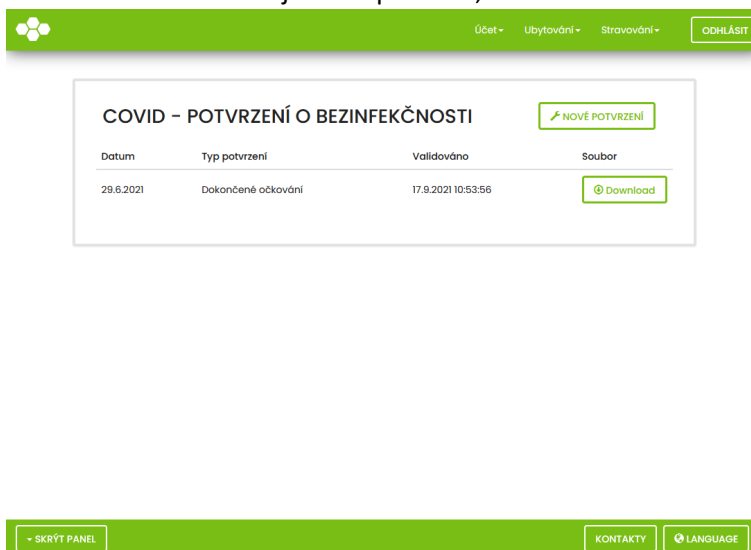


- 5.

- a. Ideální je, když vlastníte EU „*Certifikát EU COVID-19*“ opatřené validním QR kódem.



Systém tento QR kód automaticky detekuje, ověří a získá z něj veškerá relevantní data. Pokud je vše v pořádku, máte hotovo.



b. Pokud vkládaný dokument neobsahuje EU QR kód, můžete jej přesto uložit (lze vložit potvrzení o **očkování**, prodělaném **onemocnění**, **PCR** nebo **antigenním** testu).

Následně musí projít ruční validací administrativními pracovníky univerzity. Proto je nezbytné uvést podrobnosti ke vkládanému potvrzení:

Účet - Ubytování - Stravování - ODHLÁSIT

JINÝ TYP POTVRZENÍ

V nahraném dokumentu nebyl nalezen QR kód.
Vámi vložený dokument nešlo automaticky zpracovat. Aby bylo možné jej nahrát do systému, vyplňte, prosím, následující údaje. Obsluha následně zadane údaje zkontroluje a teprve po této kontrole bude považováno potvrzení za platné.

Datum testu nebo očkování:* 17.9.2021 0:00:00

Typ:* Antigenní test

Zkusím nahrát jiný dokument Nahrát potvrzení

- SKRÝT PANEL KONTAKTY LANGUAGE

Do doby, než dojde k validaci potvrzení, nespĺňujete podmínky dané legislativou ČR. V přehledu to poznáte tak, že v části „Validováno“ není vyplněné datum.

Účet - Ubytování - Stravování - ODHLÁSIT

COVID - POTVRZENÍ O BEZINFEKČNOSTI

NOVÉ POTVRZENÍ

Datum	Typ potvrzení	Validováno	Soubor
17.9.2021	Antigenní test		Download

- SKRÝT PANEL KONTAKTY LANGUAGE